

第228回 滋賀県病院薬剤師会湖北東・湖南西合同研修会

(一社) 滋賀県病院薬剤師会
会長 伴 正
学術部委員長 上田 豊実

謹啓

時下、先生方におかれましては益々ご健勝のこととお慶び申し上げます。
第228回滋賀県病院薬剤師会湖北東・湖南西合同研修会(オンライン形式)を下記要領にて開催する運びとなりました。
ご多忙の中とは存じますが、ご聴講賜りますようご案内申し上げます。

謹白

日時 2023年2月22日(水) 18:30~20:00

配信 WEB視聴 (Zoom webinarによる配信)

登録 https://mt-pharma-jp.zoom.us/webinar/register/WN_7SEd2-1RRwWjBKxNrqsOQ (当日登録可)

【事前登録画面】

申込後、yamane.kenichi@mt.mt-pharma.co.jpより
自動返信メールが送信されます。返信が無い場合、登録いただいた
メールアドレス、迷惑メールボックスのご確認お願い致します。

事前参加申込締切 2月22日(水) 18:00



プログラム 18:30~20:00

座長

滋賀県立小児医療センター 薬剤部
中村 洋介 先生

講演

「我が国における2型糖尿病診療の
Real Worldと治療戦略」

滋賀医科大学 名誉教授
野洲市病院事業管理者
市立野洲病院 糖尿病・内分泌内科
前川 聡 先生

・ご提供頂いた情報につきまして、弊社製品の情報提供活動以外での目的には使用いたしません。
また何かご不明点がございましたら、下記連絡先までお問い合わせくださいますようお願い申し上げます。

田辺三菱製薬株式会社 滋賀営業所 山根健一
TEL 080-5776-5927
E-mail yamane.Kenichi@mm.mt-pharma.co.jp

共催： 滋賀県病院薬剤師会 田辺三菱製薬株式会社

視聴にあたり留意事項

日本病院薬剤認定薬剤師制度の認定単位について

※研修カリキュラムの認定単位を申請予定です。

- ・対象者 聴講時間(1単位：90分)を満たした者
- ・申請単位 項目番号：V-2 (90分 1単位)

※研修単位シールの申請には、当日の下記の情報が必要ですので、記録を取得させていただきます。

- ・施設名・メールアドレス
- ・氏名【※必ず正しい氏名(漢字)を入力してください】
- ・システム上へのログイン(受講開始時刻)、ログアウト(終了時刻)

※開始時間(18:30)から最後の質疑応答(20:00)まで視聴され、視聴中に出てくる3つのキーワードを解答された方に研修単位シールを発行します。

研修終了後に、キーワード入力フォームが表示されますので、30分以内に必ず入力してください。

キーワード3つが正しく確認できない場合は、単位認定されません。

※滋賀県病院薬剤師会会員の先生には、後日施設ごとに認定単位シールを送付します。

非会員の先生は、単位送付先の住所、氏名が記載された切手付き返信封筒を

「〒525-0066 滋賀県草津市矢橋町660 淡海医療センター 薬剤部 松浦佳代先生宛」に送ってくださいますようお願い致します。

※通信不安定などにより、受講時間が単位申請時間に足りない場合は、単位取得できませんのでご注意ください。

※単位認定は各自に付与されるため、1台のPCやスマートフォンなどを複数人で視聴した場合や、一緒に視聴した方には単位は付与できませんのでご注意下さい。

【個人情報の取扱いについて】

※個人情報は、共催関係者及び業務委託を除く第三者に開示・提供することはありません。個人情報は、個人情報保護法に基づき安全かつ適切に管理します。

※今回頂戴した個人情報は、本会ご視聴に伴う事前登録、単位申請以外の目的には使用しません。

【その他注意事項】

※本講演会の内容は医療関係者の方を対象に作成された専門的な内容です。

医療関係者以外の聴講はご遠慮下さい。

※アクセス URL のメール転送 並びに 当日の録画・録音・撮影などはお控えください

Web講演会ご視聴方法

ZOOM Webinarによるご視聴は、事務局よりご案内差し上げた先生のみとなっております。
なお、本講演会は医療用医薬品に関する情報を取り扱いますので、医療関係者以外の方がいらっしゃる公共の場所などからのアクセスはお控えください。また、録音、録画、撮影等はお控えください。

ZOOM Webinarによる 推奨ご視聴環境

インターネット環境の良い場所
での接続をお願いします



PC

Windows、MacOS サポートブラウザ
Google Chrome

その他環境についてはZOOM公式サイトでご確認下さい。



モバイル、タブレット

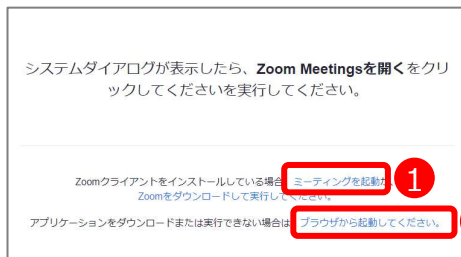
ZOOMアプリのインストールが
必要です。



PCからアクセス頂く場合

* ブラウザは「Google Chrome」をお使いください

- 1 ご視聴前に事務局から送付された参加用URLをクリックしてください。
- 2 ブラウザが起動しましたら「**ミーティングを起動**」をクリックし、その後に表示される「**ブラウザから起動してください**」をクリックして下さい。

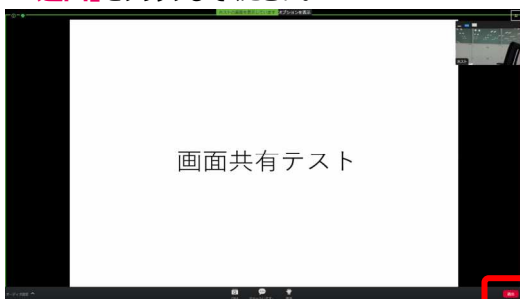


デスクトップアプリをお持ちの方はそちらからもご参加頂けます

- 3 **ご施設名とお名前、CAPTCHAコード**を入力し、「**参加**」をクリックしてください。その後、メールに記載されている**パスコードと、ご自身のメールアドレス**を入力し、「**参加**」をクリックしてください。



- 4 画面下部のメニューバーにあるQ&Aよりご質問を入力することができます。視聴が終わりましたら画面右下の「**退出**」をクリックしてください。



モバイル・タブレット からアクセス頂く場合

アプリダウンロード手順

- 1 ZOOMアプリを入手するため、iPhoneではApp Store、Androidの場合はPlayストアを開きます。
- 2 「**ZOOM**」と検索し、「**ZOOM Cloud Meetings**」をインストールしてください。ホーム画面にZOOMアプリが配置されれば完了です。




アプリダウンロード以降の手順 (iOS版の画面)

- 1 事務局から送付された参加用URLをタップしてください。
- 2 **ご施設名とお名前、ご自身のメールアドレス**を入力し、「**OK**」をタップしてください。



- 3 セミナー開始後、試聴が出来ますので、画面を横にしてご視聴ください。



- 4 画面をタップするとメニューバーが表示されます。メニューバーよりご質問を入力することができます。視聴が終わりましたら画面右上の「**退出**」をクリックしてください。

