

第220回 滋賀県病院薬剤師会湖北東・湖南西合同研修会

(一社) 滋賀県病院薬剤師会
会長 伴 正
学術部委員長 石合 徹也

謹啓

時下、先生方におかれましては益々ご健勝のこととお慶び申し上げます。
第220回滋賀県病院薬剤師会湖北東・湖南西合同研修会（オンライン形式）を
下記要領にて開催する運びとなりました。

ご多忙の中とは存じますが、ご聴講賜りますようご案内申し上げます。

謹白



日時：2021年 **11**月 **11**日 (木) **18:30～20:15**
(18:00からアクセス可能)
形式：オンライン形式 (Microsoft Teamsによる配信)

※事前登録フォーム（URL・QRコード）から、参加申し込みをお願いします
<https://ayumi-seminar.com/shiga1111/signup>
詳細手順は、下記の「ご視聴方法（クイックリファレンス）」をご参照下さい。

事前参加申込締切
11/10 (水)

※登録後すぐに、以下のメールが自動返信されます。

第220回（11/11開催）滋賀県病院薬剤師会湖北東・湖南西合同研修会 事前申し込み完了メール

※自動返信メールが届かない場合、事前参加登録が未完了です。

- ・メールアドレスが正しく入力されていない
- ・受信拒否設定の確認

(PCからのメール受信可か@ayumi-seminar.comを受信可とする)

※Teamsの起動確認のため事前ログインをお試しください

(締切後も登録可)



製品紹介 18:30 - 18:45 製品説明 (あゆみ製薬)

座長 彦根市立病院 薬剤部 近藤 博紀 先生

特別講演 18:45-20:15

『がん性疼痛のマネジメントとチーム医療』

演者 京都府立医科大学 疼痛・緩和医療学教室

教授 天谷 文昌先生

★ お問い合わせ先 ★

(自動返信メール、当日視聴URLが届かない場合など)

あゆみ製薬 関西支店 宇田川 大介

携帯 090-2635-9519

E-mail daisuke.utagawa@ayumi-pharma.com

共催：(一社) 滋賀県病院薬剤師会

あゆみ製薬株式会社

視聴にあたり留意事項

日本病院薬剤認定薬剤師制度の認定単位について

※研修カリキュラムの認定単位を申請予定です。

- ・対象者 聴講時間(1単位:90分)を満たした者、かつ研修会終了後、時間内に正しいキーワードを送信した者
- ・申請単位 0.5単位 項目番号:Ⅲ-2

※研修単位シールの申請には当日の下記の情報が必要ですので、記録を取得させていただきます。

- ・施設名・メールアドレス
- ・氏名(※必ず正しい氏名(漢字)を入力して下さい)
- ・システム上へのログイン(受講開始時刻)、ログアウト(終了時刻)

※開始時間(18:45)から最後の質疑応答(20:15)まで視聴され、視聴中に出てくる3つのキーワードを回答された方に研修単位シールを発行します。

今年度より研修中にキーワード(3つ)が表示されます。今回は、事前申し込み完了メールに、キーワード入力用URLを記載させていただきますので研修会終了後、30分以内に必ず入力の上、送信してください。

キーワード3つが正しく確認できない場合は、単位認定されません。

*滋賀県病院薬剤師会会員の先生には、後日施設毎に認定単位シールを送付します。非会員の先生は、単位送付先の住所、氏名が記載された切手付き返信用封筒を「〒525-0066 滋賀県 草津市矢橋町1660 草津総合病院 薬剤部 松浦佳代先生宛」に送っていただきますようお願いします。

※通信不安定など等により、受講時間が単位申請時間に足りない場合は、単位取得できませんので、ご注意下さい。

※単位認定は各自に付与されるため、1台のPCやスマートフォンなどを複数人で視聴した場合や、一緒に視聴した方には単位は付与されませんのでご注意下さい。

※Teams聴講時は、マイク・ビデオをOFFにした状態で視聴をお願いします。

【個人情報の取り扱いについて】

※個人情報は、共催関係者及び業務委託を除く第三者に開示・提供することはありません。

個人情報は、個人情報保護方針に基づき安全かつ適切に管理します。

※今回頂戴した個人情報は、本会ご視聴に伴う事前登録、単位申請以外の目的には使用しません。



第220回 滋賀県病院薬剤師会 湖北東・湖南西合同研修会

事前登録・ご視聴方法(クイックリファレンス)

第220回 滋賀県病院薬剤師会 湖北東・湖南西合同研修会は、インターネットを経由したライブ配信形式となりますので、インターネットに接続したPCやタブレットをご用意下さい。

講演会への参加は、**有線LAN接続したPCによる視聴を推奨します**。無線LANや携帯電話回線の場合は、通信状況や速度によって安定した視聴が出来ない可能性がある事を、事前にご承知おき下さい。

事前登録

オンライン参加

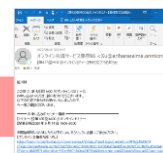
01 事前登録フォーム

<https://ayumi-seminar.com/shiga1111/signup>



ブラウザ(Chrome、エッジ)を起動し、アドレスバーにURLを入力して、事前登録フォームにアクセスして下さい。QRコードの読み込みでも可能です。

事前登録フォームに必要な事項を入力し「登録」ボタンをクリックして下さい。
登録頂いたメールアドレスにセミナーにアクセスする情報が記載された受付完了メールが届きます。



ポイント

メール記載のIDとパスワードでログイン

事前登録フォームに登録

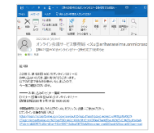
登録確認メールの受信(会議の参加方法を記載)

02 当日のオンライン参加方法(PC版)

メールに記載された参加URLをクリックして、オンラインセミナー参加ページを表示し、「参加準備」ボタンをクリックして下さい。続けて表示される画面で、「セミナーに参加する」をクリックして下さい。

お使いの環境によっては、Microsoft teamsを開くか確認するポップアップが出る場合があります。表示された場合は「キャンセル」を押下し、「このブラウザで続ける」をクリックして下さい。

ブラウザ版のMicrosoft teamsによるオンライン講演会の画面が表示され、視聴準備完了となります。



URLをクリック

ポイント

メール記載のIDとパスワードでログイン



参加準備

セミナーに参加する



アプリ版のteamsは使用せず



ブラウザ版のteamsを選択



ブラウザ版のteamsでWeb会議に参加

推奨環境

スマホ/タブレットでの視聴は、teamsアプリが必要となり操作方法が煩雑となるため、PCからのご利用をお勧めしております。

- Windows
 - OS Windows8.1,10
 - ブラウザ Microsoft Edge最新版、Chrome最新版
- MAC
 - OS macOS 10.14以降
 - ブラウザ Microsoft Edge最新版、Chrome最新版

- iPad / iPhone
 - OS iOS13以降
 - iOSで視聴される場合は、teamsアプリを利用
- Android
 - OS Android7以降
 - Androidで視聴される場合は、teamsアプリを利用

※条件を満たしていても、お使いの環境や回線状況などで正常に視聴できない可能性もございます

事前の接続確認や、当日の視聴に関して技術的な不明な点がございましたら、こちらまでお問合せ下さい



あゆみ製薬株式会社
サポート窓口



03-6264-3533



sys_info@ayumi-pharma.com

平日9:00~17:00(土日祝を除く)、当日はオンラインセミナー終了までサポート致します

補足資料(サポート/トラブルシューティング)

iOSやAndroidでの接続方法や、音声トラブルの解決方法などの補足情報をまとめております。お困りの際は、こちらをご参照下さい。円滑なオンライン参加の一助になれば幸いです。

事前の接続確認方法(PC版)

: 事前にteams会議に接続可能か確認する方法

メールに記載された参加URLをクリックして、オンラインセミナー参加ページを表示し、「参加準備」ボタンをクリックして下さい。続けて表示される画面で、「事前の接続確認」をクリックして下さい。



ポイント
メール記載のIDとパスワードでログイン



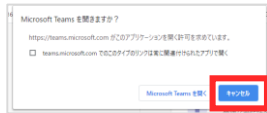
参加準備

会議への参加方法を選択する画面が開きます。

お使いの環境によっては、Microsoft teamsを開くか確認するポップアップが出る場合があります。表示された場合は「キャンセル」を押下し、「このブラウザで続ける」をクリックして下さい。

ブラウザ版のMicrosoft teamsにて、パワーポイントが表示されている事が確認できれば、テストは終了です。
※接続確認にて、音声は聞こえません。

URLをクリック



アプリ版のteamsは使用せず



ブラウザ版のteamsを選択



ブラウザ版のteamsで、プレゼン資料が表示されていれば成功

iOS/Androidの視聴方法

: ブラウザ版ではなくteamsアプリで接続




<https://ayumi-seminar.com/shiga1111/signup>

スマホ/タブレットでご視聴される場合は、「Microsoft Teamsアプリ」がお手持ちのスマホに事前にインストールされていることが前提になります。操作方法が煩雑なため、PCからのご利用をお勧めしております。

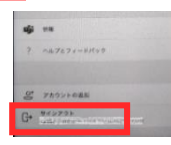
オンラインセミナーの参加に先立ち、Microsoft Teamsアプリのサインアウトを行う必要があります。現在サインインしているアカウントのサインアウトを実施しておいてください。

次に、メールで指定されたアカウントとパスワードで、Teamsアプリにサインインして下さい。その後、同じくメールに記載された参加URLをクリックして、オンラインセミナーに参加して下さい。

iOSの場合

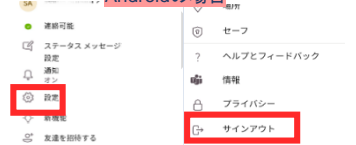


メニューから設定を選択



最下部のサインアウトを選択

Androidの場合



メニューから設定を選択

最下部のサインアウトを選択

メールアドレス、電話番号...



Teamsアプリを起動後、サインインを実施した後で、メール記載のURLからセミナーに参加して下さい。

音声トラブルシューティング

: 音声が聞こえない場合の対応方法

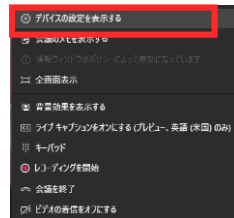
スピーカーがミュートになっていないか、またボリュームが低くなりすぎていないかご確認ください。

解消しない場合は、ブラウザを「×」で閉じて再参加をお試し下さい。

それでも解消しない場合は、右図の手順で操作して下さい。(右図はPCの参考画面)



画面中央下部の「...」を選択



「デバイス設定を表示する」を選択



スピーカーをクリックして音声の出力先を切り換えます

事前の接続確認や、当日の視聴に関して技術的な不明な点がございましたら、こちらまでお問合せ下さい



あゆみ製薬株式会社
サポート窓口



03-6264-3533



sys_info@ayumi-pharma.com

平日9:00~17:00(土日祝を除く)、当日はオンラインセミナー終了までサポート致します